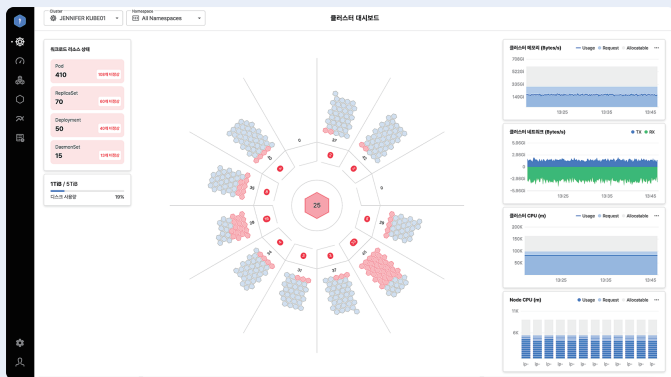




JENNIFER KUBERNETES

제니퍼 쿠버네티스는 성숙한 쿠버네티스 IT 조직과 초기 컨테이너 적용을 시작하는 조직에 모두 적합하며, 컨테이너, 애플리케이션 및 쿠버네티스 전반에 대한 실시간 모니터링 및 분석 데이터를 제공합니다. 이는 쿠버네티스 운영의 효율성을 향상시키고 안정적인 서비스를 유지하는 데 도움이 됩니다.

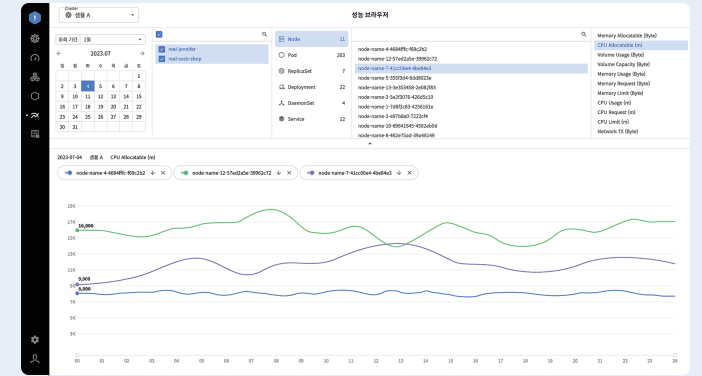
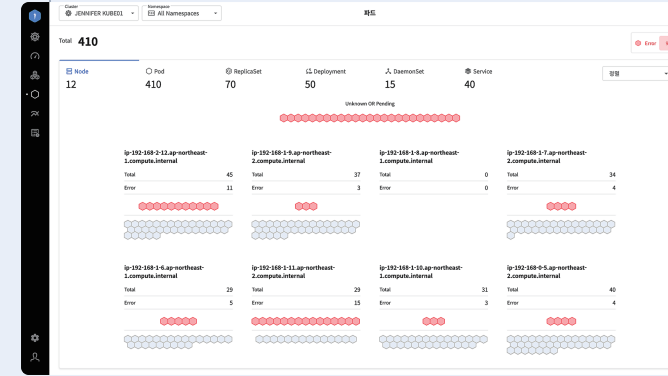


클러스터 대시보드

클러스터 내에서 운영 중인 워크로드, 파드 및 리소스 사용 현황을 한눈에 파악할 수 있게 시각화된 데이터를 제공합니다.

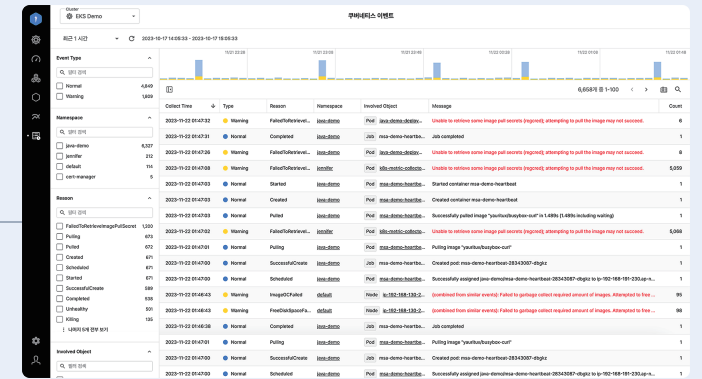
파드

쿠버네티스 주요 워크로드별로 파드의 상태 정보를 제공합니다.



성능브라우저

제니퍼 쿠버네티스가 수집한 각종 성능 데이터를 조회, 비교 분석할 수 있습니다



쿠버네티스 이벤트

쿠버네티스에서 발생한 이벤트 정보를 조회, 분석할 수 있습니다.

애플리케이션 통합 대시보드

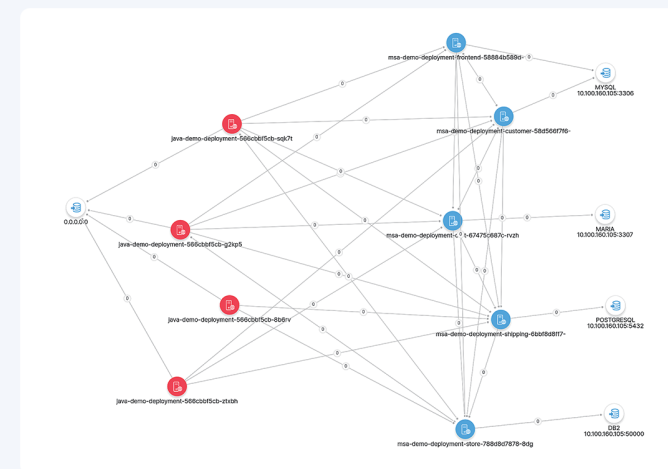
파드에서 운용되는 애플리케이션 성능 정보를 파드 성능 정보와 통합해서 모니터링할 수 있습니다. 제니퍼 APM이 설치되어 있는 애플리케이션 파드는 별도의 설정 없이 애플리케이션 통합 대시보드를 통해 각종 애플리케이션 성능 정보를 함께 모니터링할 수 있습니다.



리소스 브라우저

쿠버네티스의 각종 워크로드(파드, 네임스페이스, 노드, 디플로이먼트, 레플리카셋, 데몬셋, 서비스)의 성능 정보를 조회할 수 있습니다.

MSA 모니터링 토폴로지 뷰



서비스 지연이나 장애가 발생하는 지점을 토폴로지 뷰로 쉽게 확인하고 타임라인과 SFR 분석 기능을 통해 빠르게 원인 분석을 할 수 있습니다.

마이크로서비스 기반 애플리케이션의 전반적인 구조와 각 서비스 간의 상호작용을 시각화해서 제공합니다.

